53/55

## Anschluss Drainageleitung
Detail 1:20

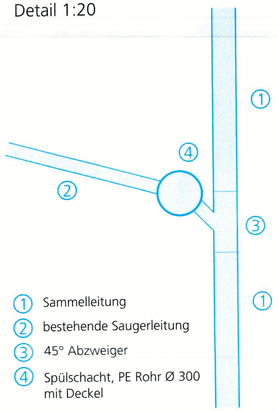


1. Sammelleitung
2. bestehende Saugerleitung
3. 45° Abzweiger
4. Spülschacht, PE Rohr Ø 300 mit Deckel

## Verlege Detail Sammelleitung
Querschnitt 1:50

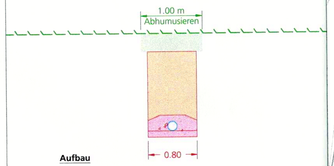


**Aufbau**

| | |
|---|---|
| 30 cm | Humus |
| | Unterbodenmaterial |
| | Profil U1: Betonkies 0/16 nicht gebrochen, 0.170 m³/m |
| | PP SN 4 Ø 160/150.2 |
| 10 cm | Betonkies 0/16 nicht gebrochen, 0.080 m³/m |

Kanton Solothurn
Gemeinde Horriwil

3

Vom Regierungsrat durch heutigen Beschluss Nr. 2018/1869 genehmigt.
Solothurn, den 4. Dezember 2018
Der Staatsschreiber:

STAATSKANZLEI SOLOTHURN

# Erschliessungsplan Sanierung Entwässerung

## Teilprojekt Horbacker
Auflage | Situation 1:1000

Öffentliche Auflage vom 15. Juni 2018 bis 16. Juli 2018

Beschlossen vom Einwohnergemeinderat am

Der Gemeindepräsident:

Die Gemeindeschreiberin: W. Flückiger

Genehmigt vom Regierungsrat mit Beschluss Nr. 2018/1869

Der Staatsschreiber:

Publikation im Amtsblatt Nr. 51-52 vom 21.12.2018

**Dem Erschliessungsplan "Sanierung Entwässerung" kommt die Bedeutung der Baubewilligung nach § 39 Abs. 4 des Planungs- und Baugesetz (PBG, BGS 711.1) zu.**


W+H AG
INGENIEURE UND PLANER

Blümlisalpstrasse 6
4562 Biberist

Bitziusstrasse 15
3360 Herzogenbuchsee

www.w-h.ch


| | |
|---|---|
| Datum : | 14. Mai 2018 |
| Dok. Nr. : | 3.631.1160_03 |
| Format : | 45 x 84 |
| Zeichner : | MOT |
| Datei : | 01_02_03_04_05_06_07_08_09_10_Projekt_Situation.dwg |
| Änderungen : | |

## Verlege Detail Drainrohr über GVM
Querschnitt 1:50

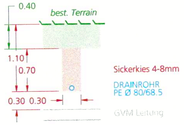


## Detail Drainrohr
Querschnitt 1:50

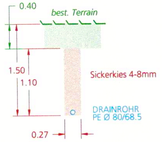


## Legende:

| bestehend | Projekt | | |
|---|---|---|---|
| | | Entwässerung Saugerleitung | Baumeister-/Kanalarbeiten |
| | | Entwässerung Haupt- und Sammelleitung | Baumeister-/Kanalarbeiten |
| | | Spülschacht | |
| | | Kontrollschacht | |
| | | Nassstellen aufgenommen | |
| | | Nassstellen nicht aufgenommen | |
| KS 7 | | Schachtnummer nach Kanalfernsehberichte | |
| → Nr. 5 | | Nummer des Kanalfernsehbericht / Video | |
| | | Gasleitung GVM | |
| | | Steuerkabel GVM | |
| | | Höhenlinien | Äquidistanz = 0.50m |

**Kunststoffrohre Polypropylen (PP) mit Steckmuffen**

PP SN 4 110/103.2 = 19.0 m
PP SN 4 160/150.2 = 221.0 m

DRAINROHR PE 80/68.8 = 1263.0 m

Rohrbettung = Profil U1

Spülschacht = 12 Stück

Abdeckung Spülschacht = 12 Stück

Kontrollschacht 800 = 5 Stück

Abdeckung BGS Figur 630 = 1 Stück

Abdeckung BGS Figur 126 = 4 Stück