

Änderung Teilzonen- und Erschliessungsplan Schmiedehof

SITUATION 1:1000

Öffentliche Auflage vom 24.7.08 bis 23.8.08

Genehmigt vom Gemeinderat am 26.01.2009

Gemeindepräsident
A. Dällenbach:



Gemeindeführer
M. Jost:




Genehmigt vom Regierungsrat mit Beschluss Nr. 419 vom 17.3.09

Staatsschreiber:




PLANLEGENDE


Genehmigungsinhalt

 Wohnzone W2
inkl. Aufhebung rückwärtige Baulinie

Orientierungsinhalt


 Wohnzone W2

 Reservezone Wohnzone W2

 Hofstattzone

 rückwärtige Baulinie

 erhaltenswertes Kulturobjekte

 erhaltenswerter Baum

 Gebiet mit genehmigten Gestaltungsplan

 proj. Strassenlinien

 Baulinienzone

 Grenze Reservezone

 Strassenbaulinie Gemeinde

 Strassenbaulinie Kanton



rené marti
Architektur+Immobilien

Friedhofstrasse 31
CH-4575 Lohn-Ammannsegg
fon: 032 677 22 81
mail: bau.raum@gmx.ch

LOHN, DEN 28.01.2008
Plan Nr. 2007.22.1
Format A1

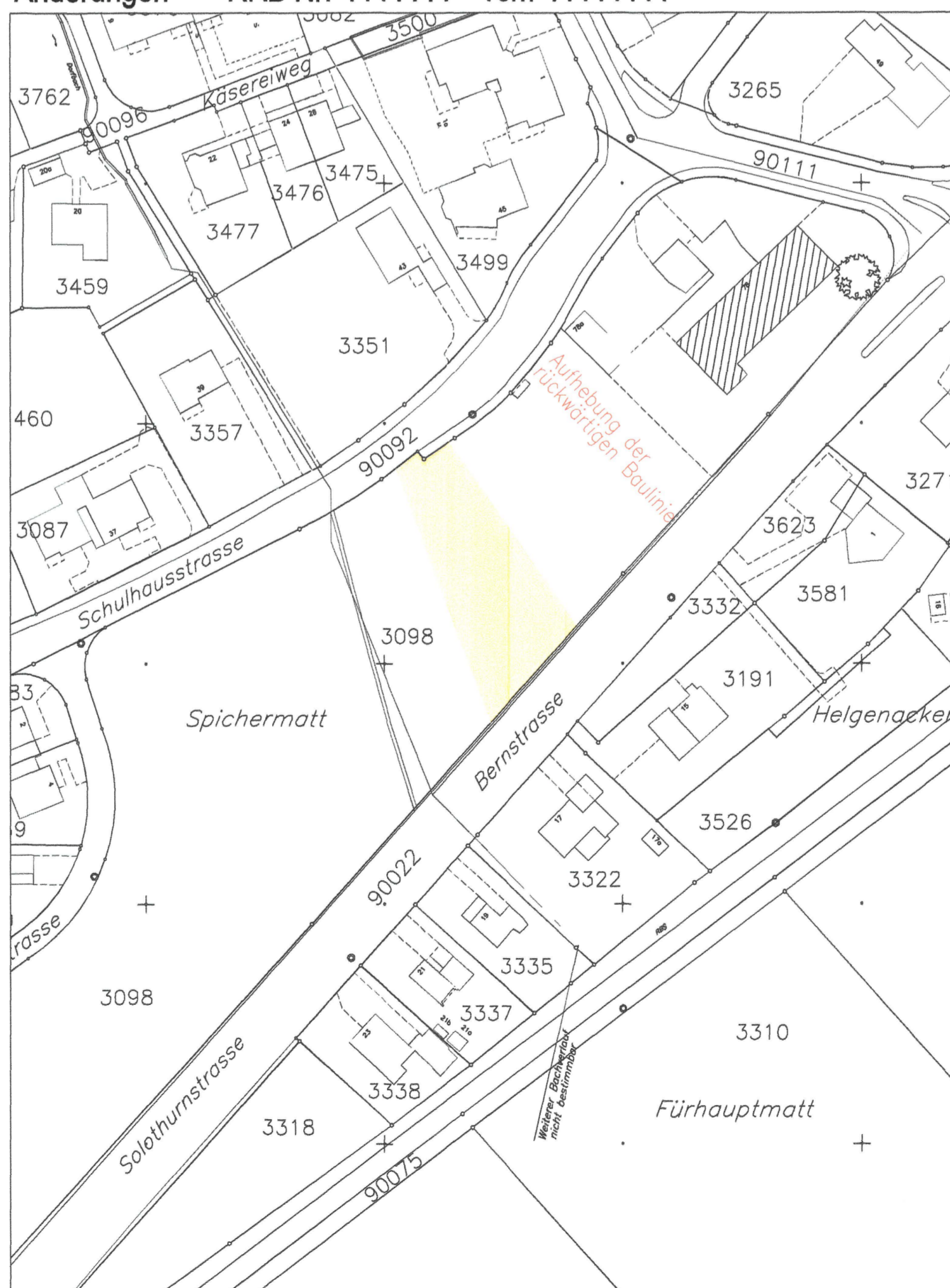
orge

architects-part
Gunter Michaelis Arch.HTL TEL. 034 461 19 19
www.g-m.ch info@michaelis.ch

rechtsgültiger Teilzonen- u. Erschliessungsplan RRB Nr. 506 vom 25.3.2003



Änderungen RRB Nr. vom



geänderter Teilzonen- u. Erschliessungsplan
RRB Nr. 506/419 vom 25.3.2003/17.3.09

