81 / 52

Legende

bestehend | projektiert

- Gasleitung 5bar mit Schieber und Reduktion
- Gasleitung 22 - 50mbar mit Schieber und Reduktion
- Fernmeldekabel mit Kabelschacht
- Schmutzabwasserleitung mit KS (WAS)
- Reinabwasserleitung mit KS (WAR)
- Wasserleitung mit Schieber, Hydrant und Reduktion
- EL - Leitung mit Kabelschacht, Kandelaber und Verteilkabine (Steuerkabel a.en)
- Telefonleitung mit Kabelschacht
- Kabelkommunikationsleitung
- Fundament BRS, Beton C 30/37, XC4
- Magerbetonsohle

Angaben BRS-Station

- Wände Beton C 30/37, XC4
- Netzarmierung K188 innen und aussen, 1 Ring a 10 mm für Anschluss Fundamenterder
- Lieferung Anschluss für Fundamenterder durch a.en
- Sichtbare Kanten mit Dreiecksleiste 15/15 mm
- Kittfuge rund um Kabine

Situation 1:100

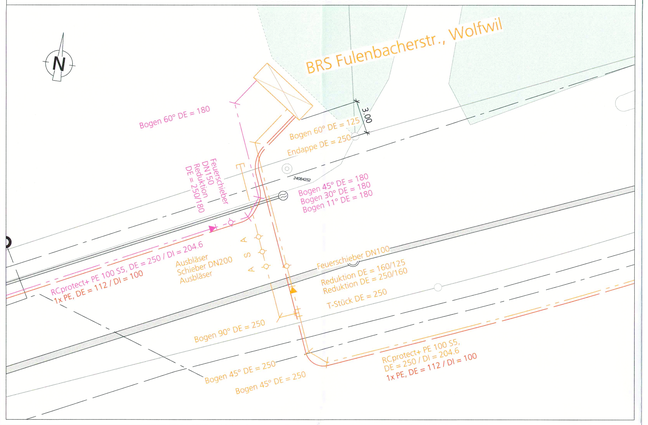

Situation 1:500

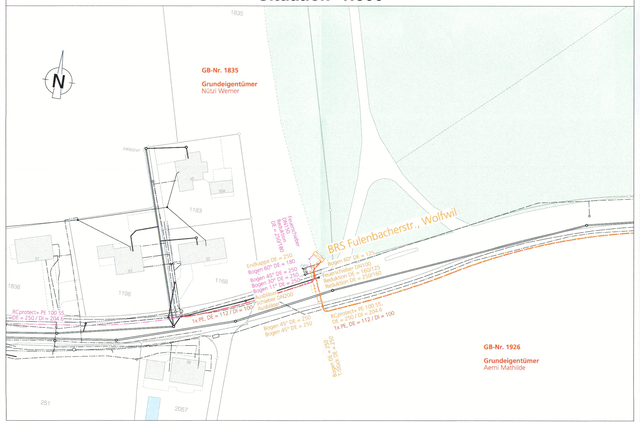

Gemeinde Wolfwil

KANTON solothurn

Kantonaler Erschliessungsplan

Erdgaserschliessung Dorf Wolfwil Los 1

Situation 1 : 500, Situation 1 : 100
Schnitte und Grundrisse BRS 1 : 20

Original Auflageexemplar

Dem kantonalen Erschliessungsplan "Erdgaserschliessung Dorf Wolfwil Los 1" kommt die Bedeutung der Baubewilligung nach § 39 Abs. 4 des Planungs- und Baugesetzes (PBG, BGS 711.1) zu.

Öffentliche Auflage vom – 6. Juni 2016 **bis** – 5. Juli 2016

Genehmigt vom Regierungsrat des Kantons Solothurn
mit Beschluss Nr. 1633 vom 20. Sept. 2016
Der Staatsschreiber :

Publikation des Regierungsratsbeschluss im Amtsblatt Nr. 45 vom 11. Nov. 2016

Index	Datum	Aenderungen	gez.	gepr.	gen.	Genehmigungsvermerk	
						Gezeichnet: sdc	Gepr.Nr: RR
						Gebaut: sdc + MM	3738/14
						Ueber: sdc	
						gedruckt: 29.04.2016 11:37:13	

Ausführungsplan: wird wöchentlich aktualisiert | CAD-File: H:\Projekte\3738 Erdgas Los 1\3738 Los 1 Gesamtplan 2016 V1.0_V1.00.dwg

www.bsb-partner.ch
Biberist Tel. 032 671 22 22 Fax 032 671 22 00
Oensingen Tel. 062 388 38 38 Fax 062 388 38 00
Grenchen Tel. 032 654 59 30 Fax 032 654 59 31
Schönnbühl Tel. 031 978 00 78 Fax 031 978 00 79
BSB + Partner Ingenieure und Planer

Grundriss A - A 1:20

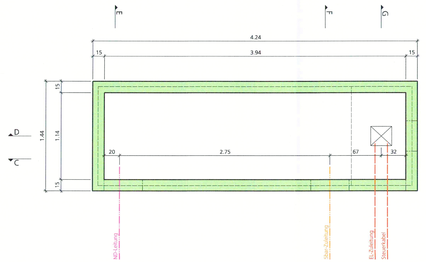

Grundriss B - B 1:20

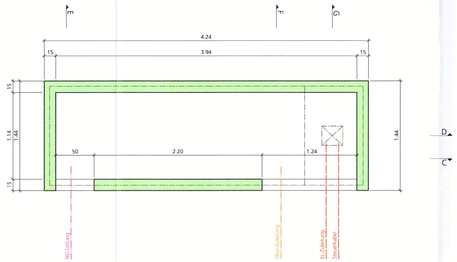

Schnitt C - C 1:20

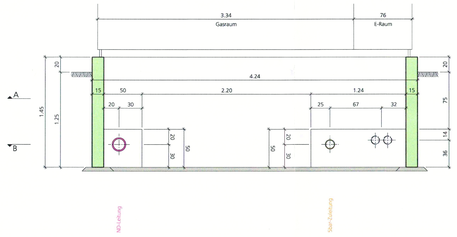

Schnitt D - D 1:20

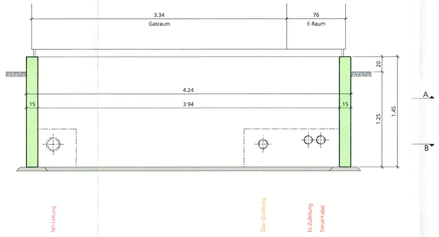

Schnitt E - E 1:20

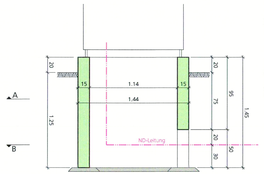

Schnitt F - F 1:20

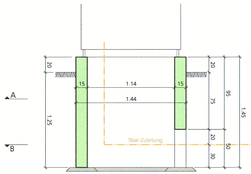

Schnitt G - G 1:20

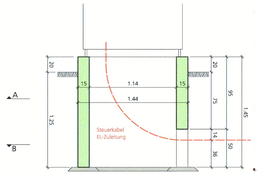

Grundriss 1:20

(Türen zum Gasinstallationsraum offen)

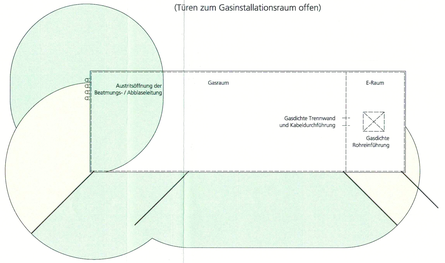

Grundriss 1:20

(Türen zum Gasinstallationsraum geschlossen)

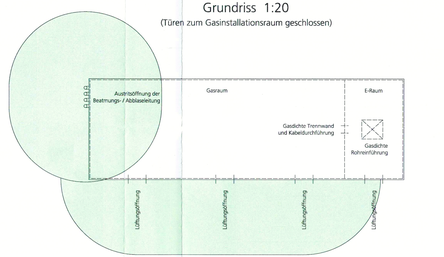

Ansicht 1:20
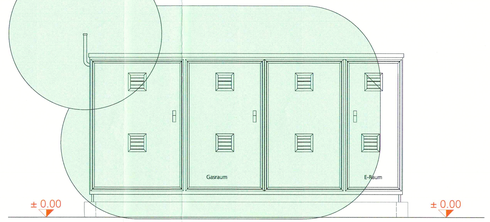
(Türen zum Gasinstallationsraum geschlossen)